

Storyboard













Lfd. Nummer	Skizze (Scribble)	Einstellungsgröße/-dauer/ Bildinhalt/ Kamerabewegung/Ton / Dialog ...
<input type="radio"/>		
<input type="radio"/>		
<input type="radio"/>		
<input type="radio"/>		

Nr.:

Skizze
(Scribble)

Einstellungsgröße/-dauer/ Bildinhalt/
Kamerabewegung/Ton / Dialog ...



Anmerkungen:

Blatt ____ von ____

Storyboard

Lfd. Nummer	Skizze (Scribble)	Einstellungsgröße/-dauer/ Bildinhalt/ Kamerabewegung/Ton / Dialog ...
○		
○		
○		
○		

www.teachSam.de - Lehren und Lernen online © teachSam - Alle Rechte vorbehalten

Blatt ____ von ____

Nr.:

Skizze (Scribble)	Einstellungsgröße/-dauer/ Bildinhalt/ Kamerabewegung/Ton / Dialog ...
○	
○	
○	
○	
○	
○	

www.teachSam.de - Lehren und Lernen online © teachSam - Alle Rechte vorbehalten

Projekttitle

Blatt ____ von ____

Storyboard

Lfd. Nummer	Skizze (Scribble)	Einstellungsgröße/-dauer/ Bildinhalt/ Kamerabewegung/Ton / Dialog ...
○		
○		
○		
○		

www.teachSam.de - Lehren und Lernen online © teachSam - Alle Rechte vorbehalten

Angaben zu Einstellungsgröße, -dauer, perspektive, Ton etc.